



ВЛАДИМИРСТАТ



ФЕДЕРАЛЬНАЯ СЛУЖБА
ГОСУДАРСТВЕННОЙ СТАТИСТИКИ

Производство продуктов животноводства в хозяйствах всех категорий во Владимирской области



за 2021 год



ФЕДЕРАЛЬНАЯ СЛУЖБА
ГОСУДАРСТВЕННОЙ СТАТИСТИКИ

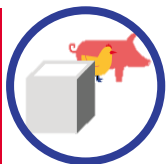
Производство продуктов животноводства в хозяйствах всех категорий

Владимирская область

за 2021 год

- 01 ПРОИЗВОДСТВО СКОТА И ПТИЦЫ НА УБОЙ
- 02 ПРОИЗВОДСТВО МОЛОКА
- 03 ПРОИЗВОДСТВО ЯИЦ





ПРОИЗВОДСТВО СКОТА И ПТИЦЫ НА УБОЙ В 2021 ГОДУ

В ХОЗЯЙСТВАХ ВСЕХ КАТЕГОРИЙ

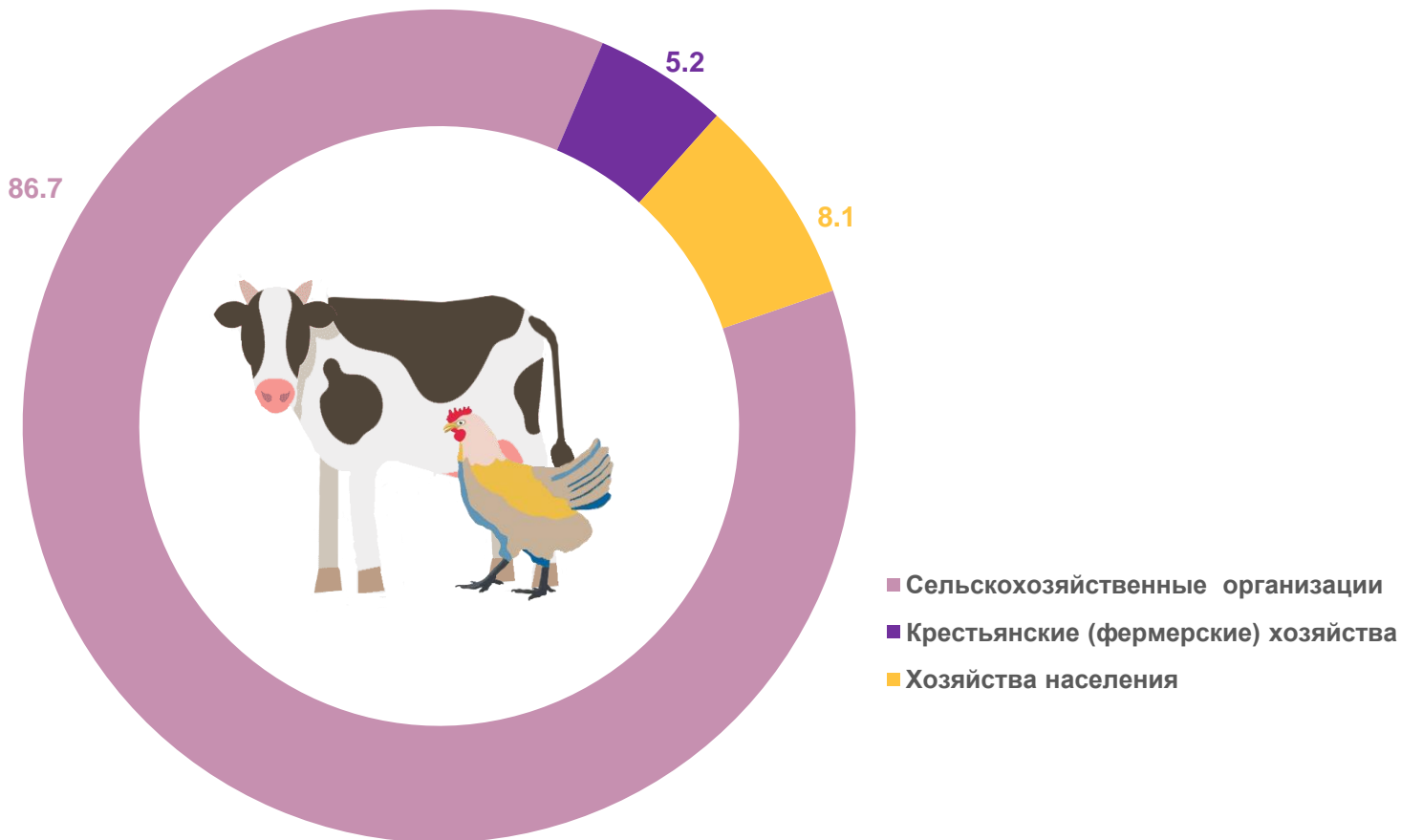
Структура производства скота и птицы на убой
 ((в живом весе) по категориям хозяйств; в процентах от хозяйств всех категорий)

39,2 ТЫС. ТОНН ▲ 100,4% к 2020г.

Производство скота и птицы на убой
 в живом весе

27,5 ТЫС. ТОНН ▲ 101,0% к 2020г.

Производство скота и птицы на убой
 в убойном весе





ПРОИЗВОДСТВО МОЛОКА В 2021 ГОДУ

В ХОЗЯЙСТВАХ ВСЕХ КАТЕГОРИЙ

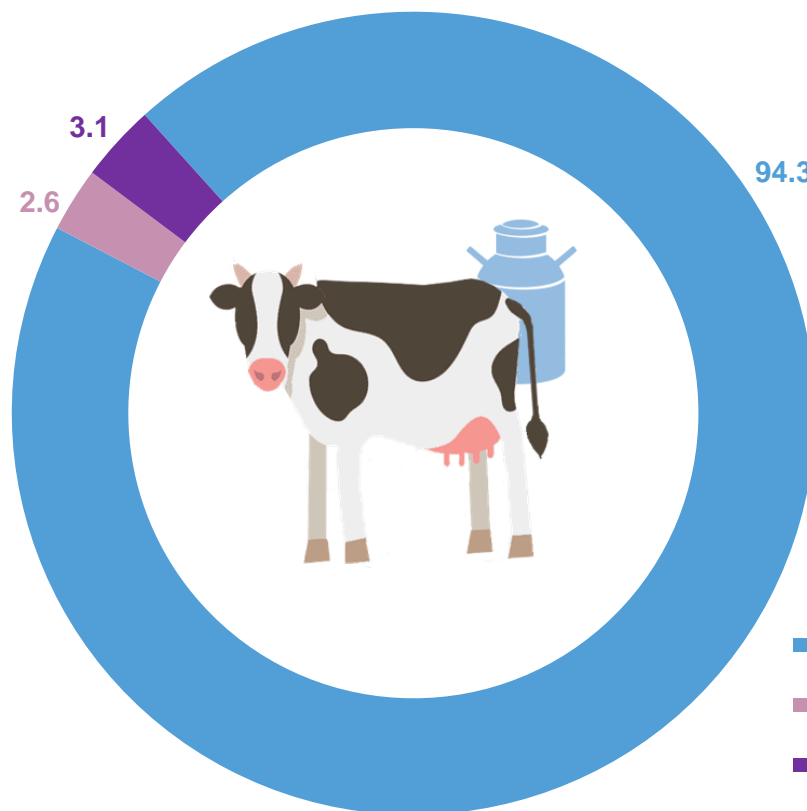
Структура производства молока по категориям хозяйств
(в процентах от хозяйств всех категорий)

435,2 ТЫС. ТОНН
▲ 102,5% к 2020г.

Производство молока

7866 КГ.
▲ 103,1% к 2020г.

Надой молока на 1 корову



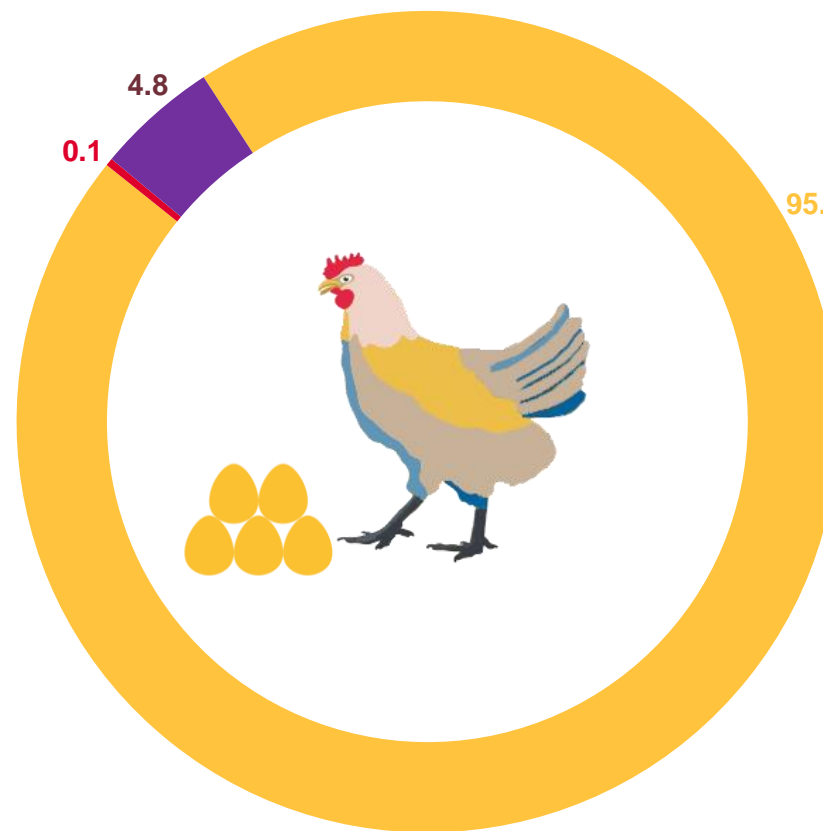
- сельскохозяйственные организации
- крестьянские (фермерские) хозяйства
- хозяйства населения



ПРОИЗВОДСТВО ЯИЦ В 2021 ГОДУ

В ХОЗЯЙСТВАХ ВСЕХ КАТЕГОРИЙ

Структура производства яиц по категориям хозяйств
(в процентах от хозяйств всех категорий)



- сельскохозяйственные организации
- крестьянские (фермерские) хозяйства
- хозяйства населения

млн. шт.

593,7 ▼ 95,9% к 2020г.

Производство яиц.

шт.

317 ▲ 110,5% к 2020г.

Средняя яйценоскость 1 кури-несушки в сельскохозяйственных организациях